

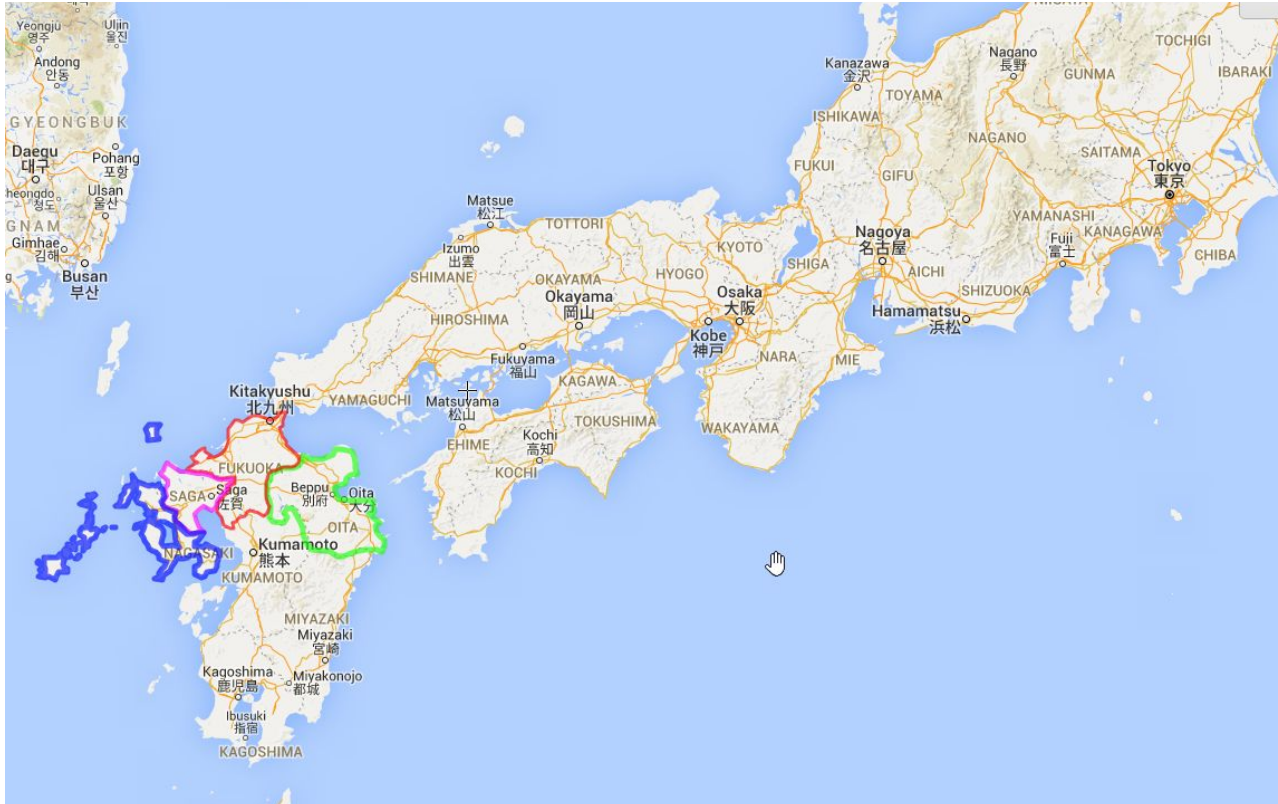
Northern Kyushu

Fukuoka, Oita, Saga, Nagasaki



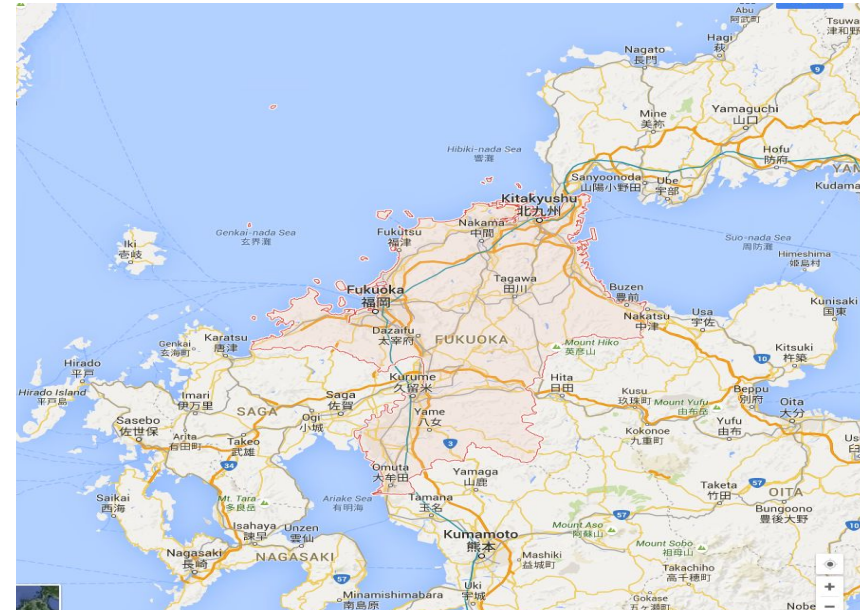
Sugimoto-
Geography&Nature
Garcia- Attractions
Asbury- Culture
Kondo-Social Issues





Fukuoka Geography

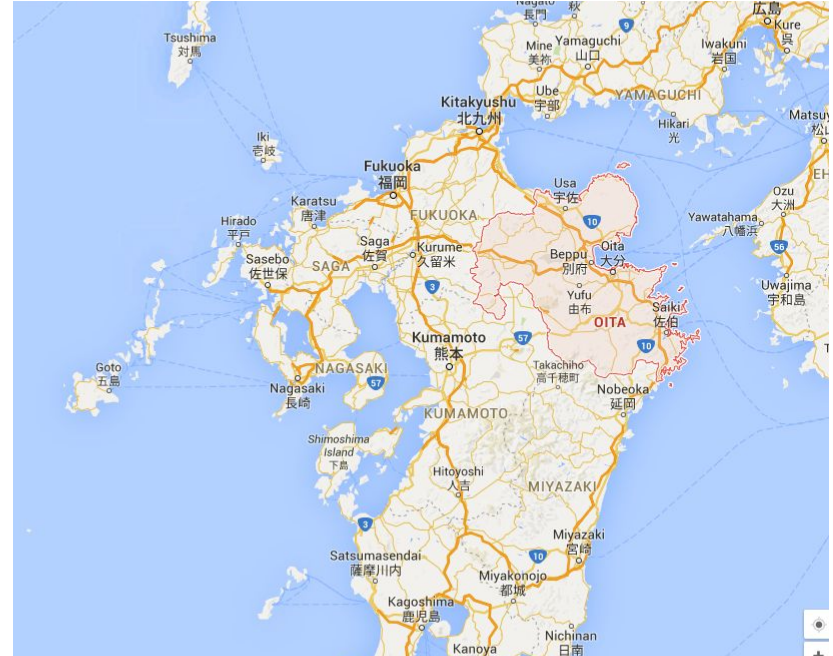
- Fukuoka & Kitakyushu
- Natural Parks - 18%
- Population - 5,088,483
- Landscape






Oita Geography

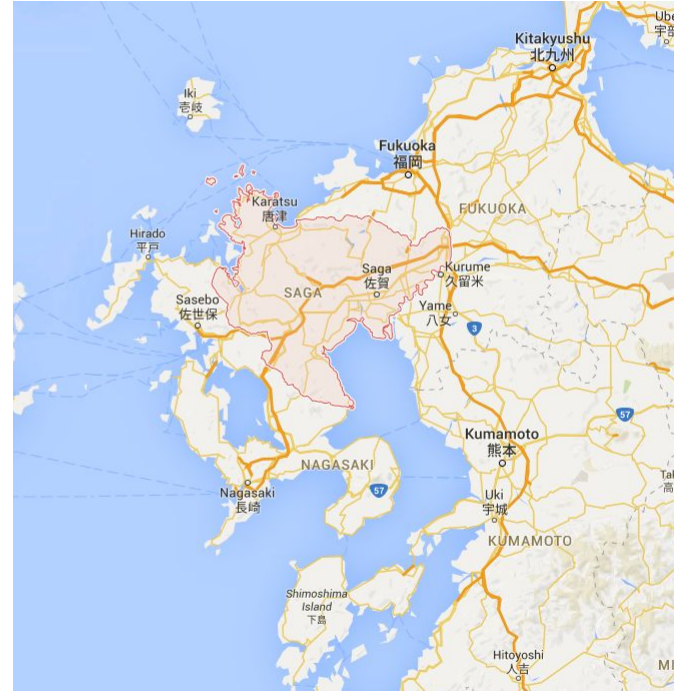
- Oita City and Beppu
- Population - 1,177,900
- Landscape
- Natural Parks - 28%





Saga Geography

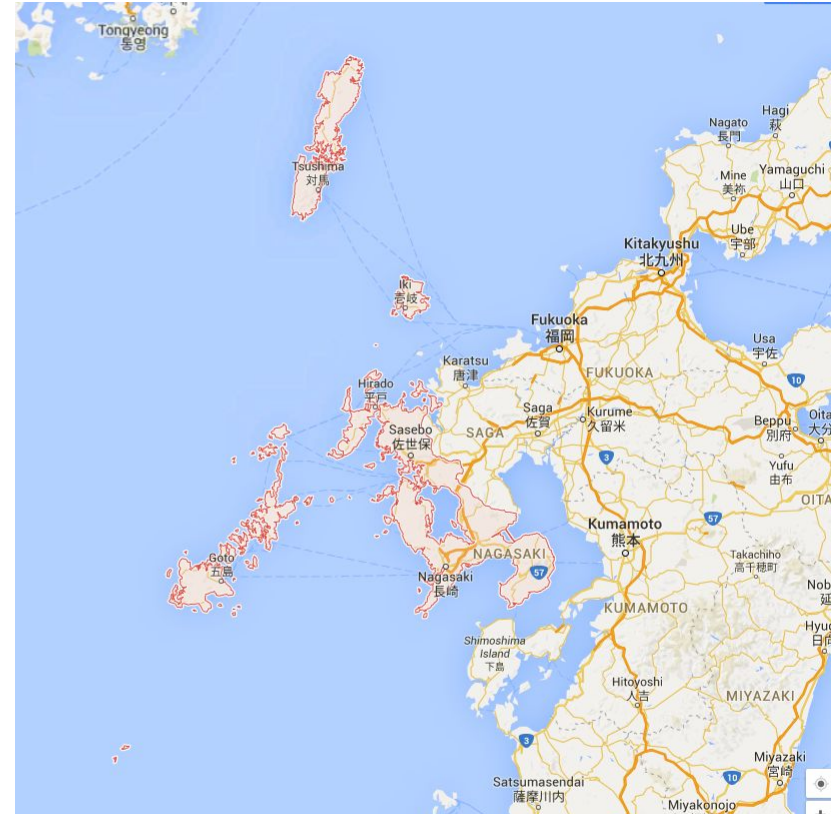
- Saga and Karatsu
- Population - 839,458
- Landscape
- Natural Parks - 11%





Nagasaki Geography

- Nagasaki and Sasebo
- Population - 1,407,904
- Landscape
- Natural Parks - 18%
- Weather - Warm





Nagasaki Attractions

- Glover Garden - Named after Thomas Blake Glover. The park attracts around 2 million people a year
- Mount Inasa - Another popular tourist site with an amazing view of the city



Oita

- Takasakiyama Monkey Park - The type of monkeys that live here are known as Japanese Snow monkeys. The environment that they live in lets them live cage free.
- Onsen - Over 100 of them in Beppu. Most are in Hotels that are also open to the public.
 - Hells Of Beppu - These are also hot springs, but are way to hot for people to enter, they are more for their scenic beauty.



Fukuoka

- Ōhori Park - Firework show in the summer that attracts around 400,000 spectators. Most of the park is surrounded by a lake.
- Fukuoka Art Museum - Right next to the Ōhori Park, there are both old and new collections in this art museum



Saga

- International Balloon Fiesta - Takes place in late October. Since it opened in '78 it has attracted over 10 million people
- Nanatsugama Caves - A natural monument. There are seven caves on the cliff.



Culture

- Tangible Culture: items or places that have been deemed culturally significant by the Japanese Government
- Intangible Culture: manners & customs related to food, clothing & shelter, vocation, faith, annual events, and folkloric performing arts, that have been established by the people in daily life and passed down through generations, deemed especially valuable by the Japanese Government

Fukuoka Culture

- Tangible Culture - Nogata Coal Memorial Museum
- Intangible Culture- Hakata Gion Yamasaka





Oita Culture

- Tangible Culture- Mikasa yama Kasuga Shrine, National Treasure
- Intangible Culture- Ondake-style Kagura Dance





Saga Culture

- Tangible Culture- Famous for producing ceramics and porcelain, The top porcelain houses in all of Japan are located here
- Intangible Culture- Karatsu Kunchi: a festival in fall with a parade of floats



Nagasaki Culture

- Tangible Culture- Magome Catholic Church in Iojima is a registered tangible cultural property of Japan
- Intangible Culture- Most Christianized area in Japan, one of the two places that was hit with an atomic bomb



Social Issues in Fukuoka

▪ High crime rate

Shooting incident, Drunk driving,
Theft, etc...

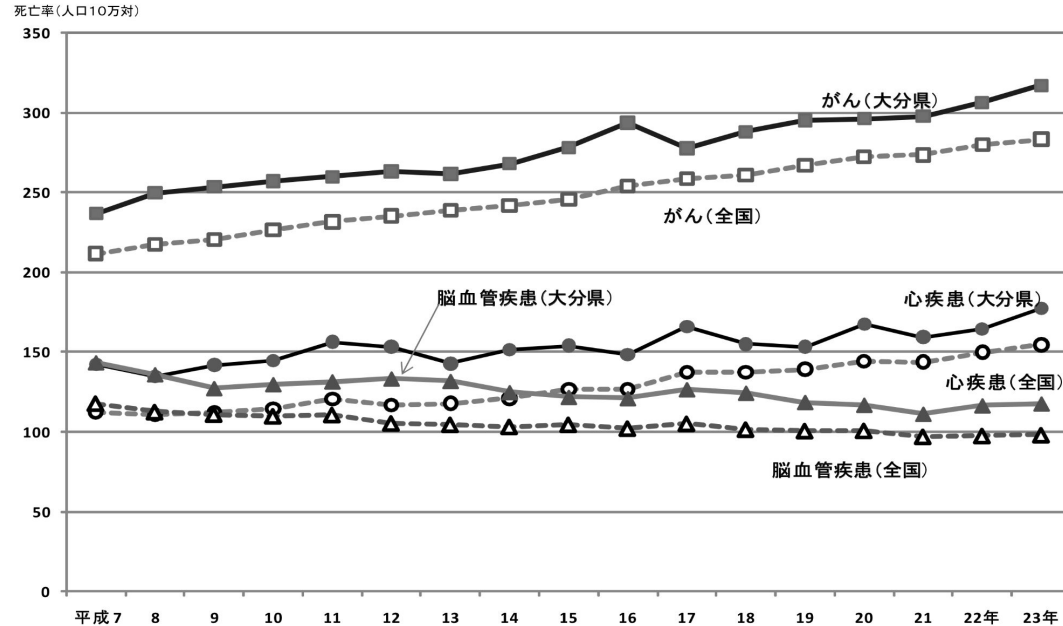
都道府県の犯罪発生率ランキング					
順位	自治体名 ▶ 市区町村	犯罪発生率		刑法犯認知件数	人口総数
		A+B		2009年(A)	2010年(B)
1	大阪府 ▶	2.059 %		182,537 件	8,865,245 人
2	愛知県 ▶	1.968 %		145,807 件	7,410,719 人
3	福岡県 ▶	1.697 %		86,057 件	5,071,968 人
4	京都府 ▶	1.690 %		44,538 件	2,636,092 人
5	兵庫県 ▶	1.623 %		90,670 件	5,588,133 人
6	埼玉県 ▶	1.579 %		113,632 件	7,194,556 人
7	東京都 ▶	1.563 %		205,708 件	13,159,388 人
8	千葉県 ▶	1.551 %		96,400 件	6,216,289 人
9	茨城県 ▶	1.431 %		42,491 件	2,969,770 人
10	和歌山県 ▶	1.393 %		13,962 件	1,002,198 人
11	三重県 ▶	1.377 %		25,540 件	1,854,724 人
12	岐阜県 ▶	1.342 %		27,928 件	2,080,773 人
13	岡山県 ▶	1.329 %		25,862 件	1,945,276 人
14	栃木県 ▶	1.294 %		25,981 件	2,007,683 人
15	高知県 ▶	1.276 %		9,751 件	764,456 人
16	群馬県 ▶	1.201 %		24,110 件	2,008,068 人
17	愛媛県 ▶	1.175 %		16,827 件	1,431,493 人
18	奈良県 ▶	1.105 %		15,478 件	1,400,728 人
19	宮城県 ▶	1.101 %		25,859 件	2,348,165 人
20	香川県 ▶	1.093 %		10,884 件	995,842 人
21	静岡県 ▶	1.091 %		41,069 件	3,765,007 人
22	神奈川県 ▶	1.085 %		98,203 件	9,048,331 人
23	滋賀県 ▶	1.082 %		15,258 件	1,410,777 人
24	広島県 ▶	1.009 %		28,853 件	2,860,750 人
25	鳥取県 ▶	0.993 %		5,845 件	588,667 人
26	沖縄県 ▶	0.986 %		13,738 件	1,392,818 人
27	佐賀県 ▶	0.973 %		8,271 件	849,788 人
28	福島県 ▶	0.962 %		19,527 件	2,029,064 人
29	北海道 ▶	0.946 %		52,092 件	5,506,419 人
30	山梨県 ▶	0.942 %		8,134 件	863,075 人

Social Issues in Oita

High cancer rate

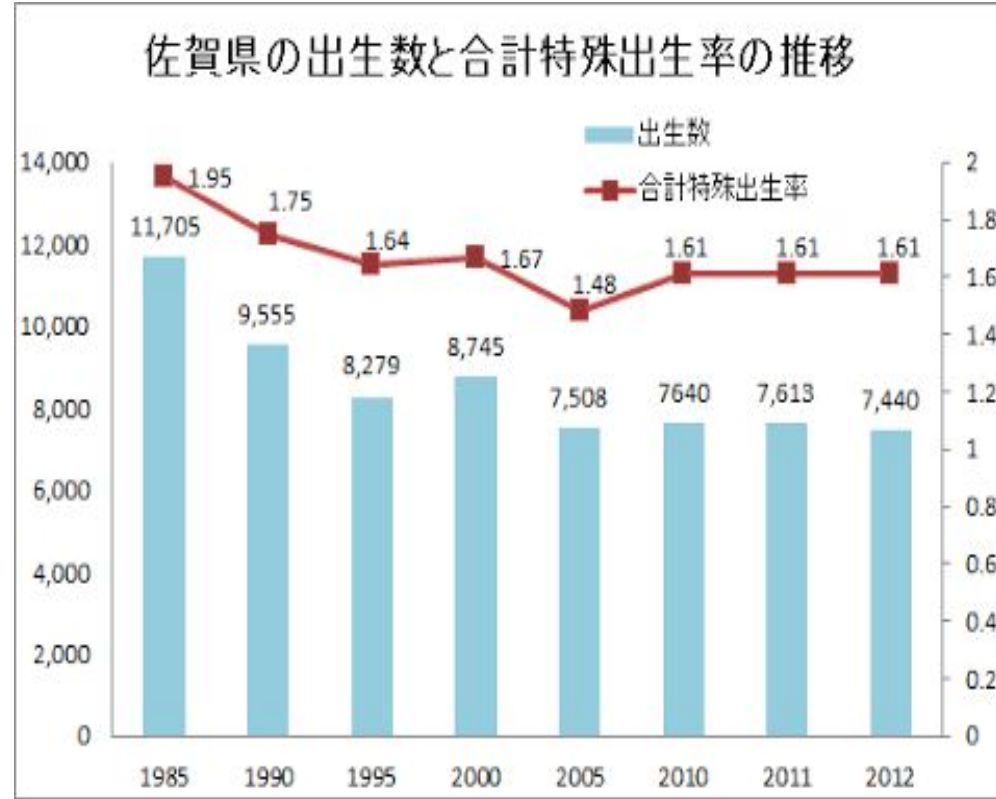
30% of residents in Oita pass away because of cancer

図1 三大生活習慣病の死亡率の推移



Social Issues in Saga

- High depopulation rate



Social Issues in Nagasaki

Low income issues

順位	エリア別	都道府県名	全体				
			平均	生誕資金	20代	30代	
-	全体		442	1億9910	347	458	624
1	関東	徳島県	481	2億1192	354	481	689
2	関東	東京都	467	2億1171	368	491	670
3	北信越	長野県	458	1億8938	348	472	621
4	関東	茨城県	452	2億87	348	435	670
5	関東	千葉県	452	1億9894	346	455	642
6	関東	群馬県	444	1億9460	332	442	653
7	関西	滋賀県	438	1億9390	335	445	637
8	関東	埼玉県	438	1億9192	336	453	617
9	関東	栃木県	438	1億9025	358	440	623
10	関東	山梨県	438	1億8934	332	445	630
11	東海	静岡県	434	1億8913	358	444	605
12	東海	三重県	431	1億8505	352	462	584
13	北信越	石川県	427	1億8951	342	416	557
14	関西	兵庫県	426	1億8451	334	436	585
15	中国・四国	鳥取県	425	1億9705	334	416	716
16	東海	愛知県	425	1億8215	345	455	576
17	九州・沖縄	熊本県	423	1億8051	329	425	561
18	関西	奈良県	419	1億8168	315	413	604
19	北海道・東北	宮城県	413	1億8600	330	430	571
20	北海道・東北	岩手県	412	1億7472	339	415	577
21	中国・四国	山口県	412	1億7033	319	410	558
22	関西	大阪府	411	1億8070	332	427	561
23	北海道・東北	秋田県	410	1億7733	344	430	521
24	北海道・東北	福島県	409	1億7889	323	430	588
25	北信越	富山県	408	1億7075	330	454	613
26	中国・四国	岡山県	408	1億7072	336	425	557
27	中国・四国	愛媛県	406	1億8148	342	433	563
28	中国・四国	広島県	406	1億7281	334	428	525
29	東海	岐阜県	403	1億8065	332	423	568
30	北海道・東北	青森県	403	1億6835	337	372	548
31	中国・四国	徳島県	398	1億8599	297	352	652
32	関西	京都府	398	1億8077	322	414	573
33	北海道・東北	山形県	396	1億7039	305	413	590
34	九州・沖縄	鹿児島県	395	1億6758	318	408	564
35	北信越	福井県	395	1億6642	361	410	474
36	中国・四国	香川県	394	1億7208	328	409	552
37	中国・四国	鳥取県	391	1億9061	326	432	673
38	九州・沖縄	福岡県	389	1億6854	322	399	508
39	北海道・東北	北海道	388	1億6244	323	402	500
40	九州・沖縄	佐賀県	387	1億6767	322	385	538
41	中国・四国	高知県	386	1億7364	315	390	571
42	北信越	新潟県	385	1億5909	326	411	498
43	関西	和歌山県	383	1億7453	316	410	524
44	九州・沖縄	大分県	381	1億7773	331	370	599
45	九州・沖縄	長崎県	381	1億5800	316	420	476
46	九州・沖縄	宮崎県	377	1億5752	312	428	476
47	九州・沖縄	沖縄県	365	1億5580	285	394	467

中国・四国	島根県	391	1億9061	326	432	673
九州・沖縄	福岡県	389	1億6854	322	399	508
北海道・東北	北海道	388	1億6244	323	402	500
九州・沖縄	佐賀県	387	1億6767	322	385	538
中国・四国	高知県	386	1億7364	315	390	571
北信越	新潟県	385	1億5909	326	411	498
関西	和歌山県	383	1億7453	316	410	524
九州・沖縄	大分県	381	1億7773	331	370	599
九州・沖縄	長崎県	381	1億5800	316	420	476
九州・沖縄	宮崎県	377	1億5752	312	428	476
九州・沖縄	沖縄県	365	1億5580	285	394	467

Conclusion

Questions?